

## Ganzjähriger Einsatz auf Acker und Grünland



Bekämpfung - Maiszünsler nach Silomais



GÜTTLER-Walze in Front zur Bestellung

## Wertvolle Bodenfeuchte wird erhalten



Umbruchlose Neuansaat von Grünland



Rapsstoppelbearbeitung

## Ganzjährig vielseitig einzusetzen:

- ✓ Hochgefrorene Wintersaaten im zeitigen Frühjahr anwalzen, Bestockung anregen
- ✓ Walzen vor oder nach der Saat
- ✓ Im Front- und Heckanbau
- ✓ Rapsstoppelbearbeitung
- ✓ Walzen von Zwischenfrüchten
- ✓ Grünlandpflege
- ✓ Neuansaat
- ✓ Bestellung von Zwischenfrüchten



## Heute melken wir 5.050 kg Milch aus dem Grundfutter

Herr Matthias Heckenberger hat die Leistung seiner 60-köpfigen Milchviehherde kontinuierlich um ca. 3800 kg Milch gesteigert. Ohne dabei mehr Kraftfutter einzusetzen. Die Leistungssteigerung kommt hauptsächlich aus mehr und qualitativ hochwertigerem Grundfutter, dank intensiver Grünlandverbesserung mit dem GÜTTLER GreenMaster-System.

„Heute melken wir 5.050 kg Milch aus dem Grundfutter“, sagt Heckenberger zufrieden. „Und sparen Kosten“. Der Kraftfutterverbrauch ist von 430 g/kg Milch im Jahr 2008 auf 225 g gesunken. Willkommener Nebeneffekt: Gesundere Tiere, Remontierungsrate mehr als halbiert auf 20%!



Der Landwirtschaftsmeister und Sieger des Ceres Awards 2015 (Kategorie Junglandwirt) betreibt einen Milchvieh- und Ackerbaubetrieb in Biberach.



## Sowohl zur Nachsaat als auch für Neuansaaten bestens geeignet

Praxis-Test GreenMaster – LFZ Raumberg-Gumpenstein, Österreich

## Vom Ackerbau auf's Grünland

GÜTTLER ist Pionier der „Rückfestigung“. Als Fritz GÜTTLER 1976 die Prismenwalze® entwickelte und patentierte, stand dabei das Leitbild der idealen Bodenstruktur im Ackerbau und die Vorteile für die Landwirtschaft an vorderster Stelle.

Die Walze mit dem goldenen Huftritt® ist mittlerweile ein stehender Begriff. Seit 2002 setzt sie sich auch auf Grünland durch!

Von 1,50 bis 12,40 m Arbeitsbreite.

## GreenMaster 300

Die GÜTTLER Systemlösung für Ihre Grünland-Pflege, Nachsaat, Sanierung und Neuansaat.



Beratung durch:

**BESSERE BESTÄNDE -  
HÖHERE ERTRÄGE!**

## Führend in Bodenstruktur

GÜTTLER GmbH  
Karl-Arnold-Straße 10 • D-73230 Kirchheim/Teck  
+49 (0) 70 21 98 57-0 • info@guettler.de  
www.guettler.de



 **GÜTTLER**  
Führend in Bodenstruktur

## Das Baukastensystem macht Sie flexibel

Die kompakteste und vielseitigste Maschine am Markt – Abschleppen, Walzen und Säen: Die GreenMaster-System-Komponenten können Sie einzeln oder kombiniert erwerben und variabel einsetzen!



Steigen Sie ein mit einer GÜTTLER-Walze ...  
System Aulendorf



... ergänzen Sie diese mit dem pneumatischen Sägerät ...  
System Aulendorf




... mit dem Harroflex-Striegel ...

- Zum Abschleppen
- Zum Lüften verfilzter Grasnarben

... zum kompletten GreenMaster.

- Zur Grünlandpflege
- Zur Neuansaat
- Zu Zwischenfrüchten



**1** Der kürzeste vierbalkige Striegel am Markt (mit Ripperboard)



**Ripperboard** zur Sanierung: verdoppelt die Zinkenzahl und verdoppelt den Wirkungsgrad (optional)



**Einebnungsschiene** mit Parallelogramm zur Bodenpassung und Überlastsicherung

**3** Pneumatisches Sägerät

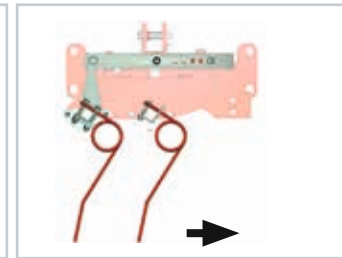
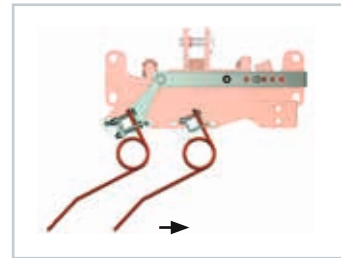


**Pneumatisches Sägerät**  
Wegabhängige Dosierung über Boden. Einfach u. robust



**Abdrehprobe**  
Einfache Bedienung, elektr. Saatenmengenverstellung auf Wunsch

**2** Schnell verstellbar von sanft bis aggressiv



**Einfache, zentrale Verstellung der Zinken:**  
Mit wenigen Handgriffen verstellen Sie den kompletten Striegel.



**4** DIE GÜTTLER-Walze



**Matador Ø 45/50**  
Das Multitalent für Grünland und Ackerbau



**Mediana Ø 33/38**  
Für Grünland in steilen Lagen bzw. für leichte Schlepper

## Die Walze mit dem goldenen Huftritt®

Schon unsere Großväter wussten es: „Der Huftritt der Tiere beim Weidegang

- schafft eine dichtere Grasnarbe
- bringt die Nachsaat sicher an den Boden!“

Genau diesen Schaffuß-Effekt machen Sie sich mit der GÜTTLER-Walze mit 305 Prismenspitzen pro Quadratmeter zu Nutzen!



Die Walze mit dem goldenen Huftritt®  
Das Original! Seit 1978

## GreenMaster Alpin

Ausgeglichene Gewichtsverteilung, niedriger Schwerpunkt: die Baureihe Alpin ist auch in Steillagen zuverlässig und sicher.

Die modulare 3 Meter-Front/Heck-Kombination lässt sich jederzeit umbauen auf den klassischen GreenMaster 300 im Heckanbau.



**Deichpflege**  
Optimale Gewichtsverteilung  
sicheres Arbeiten auch mit leichten Schleppern